



水空调壁挂高端机

水空调，冷暖两用
家庭与工业均可使用

7-17°C

制冷水温

40-60°C

制热水温

0.75m³/h

水流量/小时





加厚铜管



工程可用



三挡风速



节能省电



冷暖两用



直流电机



现代简约设计 优雅时尚

高抗冲HIPS面板
电控部位阻燃ABS



220V / 5~20平空间适用


循环大风量 打造宅家舒适圈

完美循环风设计，超大送风量，离心式风机
多联大直径，平稳运行风量可达 $680\text{m}^3/\text{h}$



上下扫风 智能遥控

Φ16*28根管，5进5出无气阻不分供回水设计，
翅片间距1.4mm平片开窗




金色铝箔蒸发器 内螺纹Φ7*0.32MM

"5进5出 28根管"




机器是五个环路设计，每个环路都是向上的排气阀设计在整个环路的最高点，利于排气，整个管路是不存气的，进出水也是可以分开的，方便安装



自动放气阀



放气阀在机器的顶部，当管路有气体存在时拧开放气阀放气，放气完毕后，需要拧紧放气阀





斜齿贯流风叶

噪音低至33分贝

扫风叶




抗冲ABS+AS+GF耐高温材料，底盘保温贴件



注：为了保护机器，易于散热，扫风叶在制热模式下是不会关闭的，当制热使用时，不建议用制冷模式或通风模式关掉扫风叶

高温自动运行 故障自检功能



高端遥控器



高端电机

关于机器配管





机器不分进出水，进出水管为波纹软接可以左右弯曲主管为16*0.4厚，接口**DN20**



钣金 无花耐指纹挂板



产品细节展示



产品参数



空调型号

舒适 FP-68

电源	220V/50HZ	水流量	0.75m ³ /h
冷暖方式	冷暖两用	风量	680m ³ /h
建议使用面积	5-30m ²	电机功率	25W

制冷

制冷水温 7-17°

制冷量 3.6KW

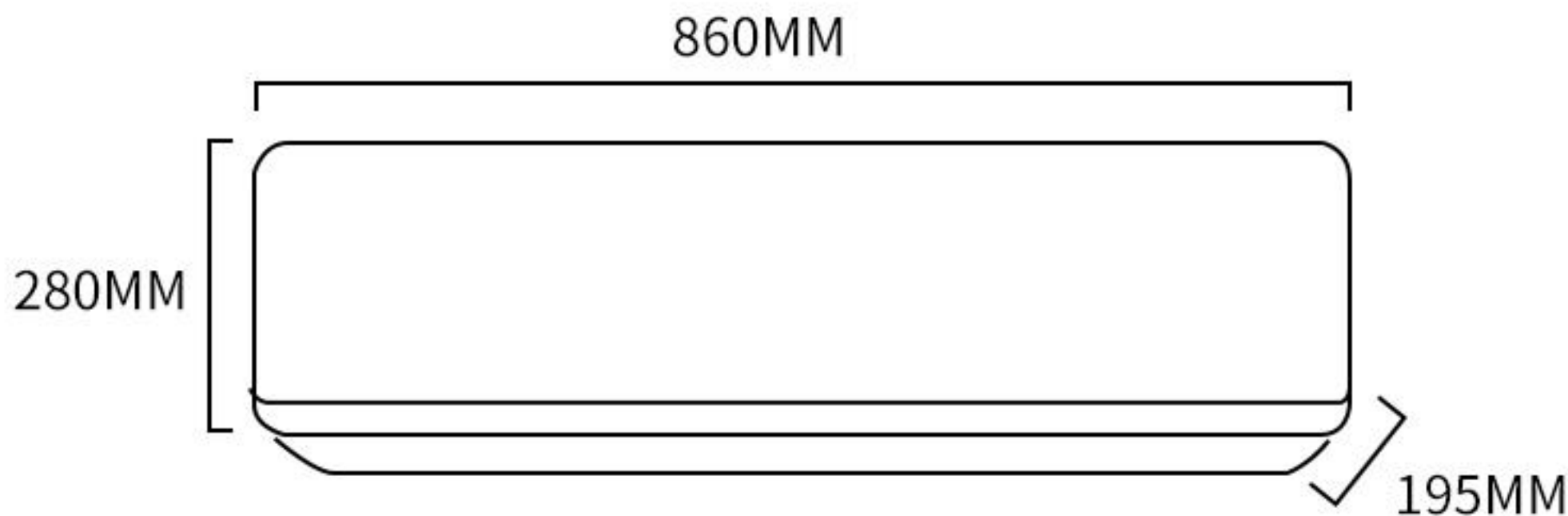
噪音量 33DB 《A》

制热

制热水温 40-60°C

制热量 5.4KW

重量 7.9KG



产品实拍展示



舒适-2P



舒适-2P



舒适-2P



舒适-2P



澜悦-2P




澜悦-2P



澜悦-2P




澜悦-2P



3P挂机



3P挂机



配件清单



注:

- 1.说明书
- 2.遥控器
- 3.膨胀螺丝
- 4.冷凝水管

YESNCER 跃鑫

风机盘管 | 高端水温空调 | 吊顶机组
新风机组 | 组合式空调箱

39⁺
年
技术沉淀

40000⁺
m²
现代化生产基地

3000⁺
全国服务网点

100[%]
全检出货



ISO 质量管理体系认证

产品认证证书

跃鑫冷暖设备有限公司是一家集研发、生产、销售和服务为一体的现代化冷暖设备生产企业，经过三十余年的发展，已成长为中央空调末端行业内创新领域的佼佼者。公司拥有40000平米现代化生产基地，配备先进设备和严格的质量检测体系，确保产品达到国际一流标准。

在技术研发方面，跃鑫始终走在行业前列，公司研发中心技术团队40人，他们以创新为驱动，攻克了一系列技术难关，产品达到国际领先水平。自主研发的变频系列风机盘管以其卓越性能，赢得了全球用户的广泛好评。公司拥有国家级空调机组综合性能测试实验室和-30℃超低温焓差检测实验室，确保产品质量符合国际标准。

目前，跃鑫产品畅销全球60多个国家和地区，已在国内26个省市建立了3000多个销售网点，并与国内一些知名公司建立了OEM代工合作关系。年产能达到50万台，充分满足国内外市场的需求。

作为一家国家高新技术企业，跃鑫秉持“成为全球中央空调末端行业独角兽企业”的美好愿景，致力于为客户提供高品质产品和服务，以客户需求为导向，不断技术创新，提升产品附加值，为全球用户提供更加舒适、节能、美观的冷暖解决方案。



全系标配亲水铝箔表冷器



全自动铜管弯管机



全自动铜管立胀机

